

## ALLEGATO I

Ai fini del presente allegato, i conducenti sono classificati in due gruppi:

- a) Gruppo 1: conducenti di veicoli delle categorie A, B, B + E e delle sottocategorie A1 e B1
- b) Gruppo 2: conducenti di veicoli delle categorie C, C + E, D, D + E e delle sottocategorie C1, C1 + E, D1 e D1 + E

## VISTA

1. Il candidato al conseguimento della patente di guida (ovvero chi deve rinnovarla o ha l'obbligo di revisione ai sensi dell'art. 128 del codice della strada) deve sottoporsi a esami appropriati per accertare la compatibilità delle sue condizioni visive con la guida di veicoli a motore. Dovranno essere valutati con particolare attenzione: acutezza visiva, campo visivo, visione crepuscolare, sensibilità all'abbagliamento e al contrasto, diplopia e altre funzioni visive che possono compromettere la guida sicura. Se c'è motivo di dubitare che la sua vista non sia adeguata, il candidato deve essere esaminato dalla Commissione Medica Locale.

Per i conducenti appartenenti al gruppo 1 che non soddisfano le norme riguardanti il campo visivo e l'acutezza visiva, il rilascio della patente può essere autorizzato da parte della Commissione medica locale in "casi eccezionali", correlati alla situazione visiva del conducente, ponendo limitazioni riguardo alla guida.

In questi casi il conducente deve essere sottoposto a visita dalla Commissione che verifica, avvalendosi di accertamenti da parte di medico specialista oculista anche l'assenza di altre patologie che possono pregiudicare la funzione visiva, fra cui la sensibilità all'abbagliamento, al contrasto, la visione crepuscolare, eventualmente avvalendosi anche di prova pratica di guida. La documentazione sanitaria inerente agli accertamenti posti a base del giudizio espresso dovrà restare agli atti per almeno cinque anni.

### Gruppo 1

2. Il candidato al rilascio o al rinnovo della patente di guida deve possedere un'acutezza visiva binoculare complessiva, anche con correzione ottica, se ben tollerata, di almeno 0,7, raggiungibile sommando l'acutezza visiva posseduta da entrambi gli occhi, purché il visus nell'occhio che vede peggio non sia inferiore a 0,2.

Il campo visivo binoculare posseduto deve consentire una visione in orizzontale di almeno 120 gradi, con estensione di non meno di 50 gradi verso destra o verso sinistra e di 20 gradi verso l'alto e verso il basso. Non devono essere presenti difetti in un raggio di 20 gradi rispetto all'asse centrale, inoltre deve essere posseduta una visione sufficiente in relazione all'illuminazione crepuscolare, un idoneo tempo di recupero dopo abbagliamento e un' idonea sensibilità al contrasto, in caso di insufficienza di tali due ultime funzioni la Commissione medica locale può autorizzare la guida solo alla luce diurna.

Qualora sia rilevata o dichiarata una malattia degli occhi progressiva, la patente di guida può essere rilasciata o rinnovata dalla Commissione con validità limitata nella durata e se del caso con limitazione per la guida notturna, avvalendosi di consulenza da parte di medico specialista oculista.

3. Il candidato al rilascio o al rinnovo della patente di guida monocolo, organico o funzionale, deve possedere un'acutezza visiva di non meno 0,8, raggiungibile anche con lente correttiva se ben tollerata. Il medico monocratico deve certificare che tale condizione di vista monoculare esiste da un periodo di tempo sufficientemente lungo (almeno sei mesi) da consentire l'adattamento del

soggetto e che il campo visivo consenta una visione in orizzontale di almeno 120 gradi e di non meno di 60 gradi verso destra o verso sinistra e di 25 gradi verso l'alto e 30 gradi verso il basso. Non devono essere presenti difetti in un raggio di 30 gradi rispetto all'asse centrale, inoltre deve essere posseduta una visione sufficiente in relazione all'illuminazione crepuscolare e dopo abbagliamento con idoneo tempo di recupero e idonea sensibilità al contrasto, tali condizioni devono essere opportunamente verificate.

Nel caso in cui uno o più requisiti non sono presenti il giudizio viene demandato alla Commissione medica locale che, avvalendosi di consulenza da parte di medico specialista oculista, valuta con estrema cautela se la patente di guida può essere rilasciata o rinnovata, eventualmente con validità limitata nella durata e se del caso con limitazione per la guida notturna.

4. A seguito di diplopia sviluppata recentemente o della perdita improvvisa della visione in un occhio, ai fini del raggiungimento di un adattamento adeguato non è consentito guidare per un congruo periodo di tempo, da valutare da parte di medico specialista oculista; trascorso tale periodo, la guida può essere autorizzata dalla Commissione medica locale, acquisito il parere di un medico specialista oculista, eventualmente con prescrizione di validità limitata nella durata e se del caso con limitazione per la guida notturna.


## Gruppo 2

5. Il candidato al rilascio o al rinnovo della patente di guida deve possedere una visione binoculare con un'acutezza visiva, se del caso raggiungibile con lenti correttive, di almeno 0,8 per l'occhio più valido e di almeno 0,4 per l'occhio meno valido. Se per ottenere i valori di 0,8 e 0,4 sono utilizzate lenti correttive, l'acutezza visiva minima (0,8 e 0,4) deve essere ottenuta o mediante correzione per mezzo di lenti a tempiale con potenza non superiore alle otto diottrie come equivalente sferico o mediante lenti a contatto anche con potere diottrico superiore. La correzione deve risultare ben tollerata

Il campo visivo orizzontale binoculare posseduto deve essere di almeno 160 gradi, con estensione di 80 gradi verso sinistra e verso destra e di 25 gradi verso l'alto e 30 verso il basso. Non devono essere presenti binocularmente difetti in un raggio di 30 gradi rispetto all'asse centrale.

6. La patente di guida non deve essere rilasciata o rinnovata al candidato o al conducente che presenta significative alterazioni della visione crepuscolare e della sensibilità al contrasto e una visione non sufficiente dopo abbagliamento, con tempo di recupero non idoneo anche nell'occhio con risultato migliore o diplopia.

A seguito della perdita della visione da un occhio o di gravi alterazioni delle altre funzioni visive che permettevano l'idoneità alla guida o di insorgenza di diplopia deve essere prescritto un periodo di adattamento adeguato, non inferiore a sei mesi, in cui non è consentito guidare. Trascorso tale periodo la Commissione medica locale, acquisito il parere di un medico specialista oculista può consentire la guida con eventuali prescrizioni e limitazioni.



## ALLEGATO II

Ai fini del presente allegato, i conducenti sono classificati in due gruppi:

- a) Gruppo 1: conducenti di veicoli delle categorie A, B, B + E e delle sottocategorie A1 e B1
- b) Gruppo 2: conducenti di veicoli delle categorie C, C + E, D, D + E e delle sottocategorie C1, C1 + E, D1 e D1 + E

## DIABETE MELLITO

Nelle disposizioni per "ipoglicemia grave" si intende la condizione in cui è necessaria l'assistenza di un'altra persona, mentre per "ipoglicemia ricorrente" si intende la manifestazione in un periodo di 12 mesi di una seconda ipoglicemia grave. Tale condizione è riconducibile esclusivamente a patologia diabetica in trattamento con farmaci che possono indurre ipoglicemie gravi, come l'insulina o farmaci orali "insulino-stimolanti" come sulfaniluree e glinidi.

### Gruppo 1

1. L'accertamento dei requisiti per il rilascio o il rinnovo della patente di guida del candidato o del conducente affetto da diabete mellito è effettuato dal medico monocratico di cui al comma 2 dell'articolo 119 del codice della strada, previa acquisizione del parere di un medico specialista in diabetologia o con specializzazione equipollente, ai sensi del D.M. 30 gennaio 1998 e successive modifiche e integrazioni, operante presso le strutture pubbliche o private accreditate e convenzionate.

2. In caso di presenza di comorbilità o di gravi complicanze che possono pregiudicare la sicurezza alla guida il giudizio di idoneità è demandato alla Commissione medica locale.


In caso di trattamento farmacologico con farmaci che possono indurre una ipoglicemia grave il candidato o il conducente può essere dichiarato idoneo alla guida di veicoli del gruppo 1 fino a un periodo massimo di 5 anni, nel rispetto dei limiti previsti in relazione all'età.

3. La patente di guida non deve essere né rilasciata né rinnovata al candidato o al conducente affetto da diabete mellito che soffre di ipoglicemia grave e ricorrente o di un'alterazione dello stato di coscienza per ipoglicemia. Il candidato o conducente affetto da diabete mellito deve dimostrare di comprendere il rischio di ipoglicemia e di controllare in modo adeguato la sua condizione.

4. Per i candidati o conducenti affetti da diabete mellito in trattamento solo dietetico, o con farmaci che non inducono ipoglicemie gravi, come metformina, inibitori dell'alfa-glicosidasi, glitazoni, analoghi o mimetici del GLP-1, inibitori del DPP-IV in monoterapia o in associazione tra loro, il limite massimo di durata di validità della patente di guida, in assenza di complicanze che interferiscano con la sicurezza alla guida, può essere fissato secondo i normali limiti di legge previsti in relazione all'età.

### Gruppo 2

5. In caso di trattamento con farmaci che possano indurre ipoglicemie gravi, (come insulina, e farmaci orali come sulfaniluree e glinidi,) l'accertamento dei requisiti per il rilascio o il rinnovo della patente di guida del gruppo 2 da parte della Commissione medica locale, a candidati o conducenti affetti da diabete mellito è effettuato avvalendosi di consulenza da parte di un medico specialista in diabetologia o specializzazione equipollente, ai sensi del D.M. 30 gennaio 1998 e



successive modifiche e integrazioni, operante presso le strutture pubbliche o private accreditate e convenzionate, che possa attestare le seguenti condizioni:

- a) assenza di crisi di ipoglicemia grave nei dodici mesi precedenti;
- b) il conducente risulta pienamente cosciente dei rischi connessi all'ipoglicemia;
- c) il conducente ha dimostrato di controllare in modo adeguato la sua condizione, monitorando il livello di glucosio nel sangue, secondo il piano di cura;
- d) il conducente ha dimostrato di comprendere i rischi connessi all'ipoglicemia;
- e) assenza di gravi complicanze connesse al diabete che possano compromettere la sicurezza alla guida.


In questi casi, la patente di guida può essere rilasciata o confermata di validità per un periodo massimo di tre anni o per un periodo inferiore in relazione all'età.

6. Per i candidati o conducenti affetti da diabete mellito in trattamento solo dietetico, o con farmaci che non inducono ipoglicemie gravi, come metformina, inibitori dell'alfa-glicosidasi, glitazoni, analoghi o mimetici del GLP-1, inibitori del DPP-IV in monoterapia o in associazione tra loro, il limite massimo di durata della patente di guida, in assenza di complicanze che interferiscano con la sicurezza alla guida, può essere fissato secondo i normali limiti di legge previsti in relazione all'età.

7. In caso di crisi di ipoglicemia grave nelle ore di veglia, anche al di fuori delle ore di guida, ricorre l'obbligo di segnalazione all'Ufficio Motorizzazione civile, per l'adozione del provvedimento di cui all'articolo 128 del codice della strada.

8. In caso di modifiche della terapia farmacologica durante il periodo di validità della patente di guida di veicoli sia di Gruppo 1 che di Gruppo 2, con aggiunta di farmaci che possono indurre ipoglicemia grave (insulina o farmaci orali "insulino-stimolanti" come sulfaniluree o glinidi); ricorre l'obbligo di segnalazione all'Ufficio Motorizzazione civile per l'adozione del provvedimento di cui all'articolo 128 del Codice della strada.

9. Per i titolari di abilitazione professionale di tipo KA e KB si applicano le norme previste per la patente di guida di veicoli di Gruppo 2.



### ALLEGATO III

Ai fini del presente allegato, i conducenti sono classificati in due gruppi:

- a) Gruppo 1: conducenti di veicoli delle categorie A, B, B + E e delle sottocategorie A1 e B1
- b) Gruppo 2: conducenti di veicoli delle categorie C, C + E, D, D + E e delle sottocategorie C1, C1 + E, D1 e D1 + E

## EPILESSIA

1. Le crisi epilettiche o le altre alterazioni improvvise dello stato di coscienza costituiscono un pericolo grave per la sicurezza stradale allorché sopravvengono al momento della guida di un veicolo a motore. La valutazione pertanto dovrà essere fatta con particolare attenzione da parte della Commissione medica locale.

Per "epilessia" si intende il manifestarsi di due o più crisi epilettiche non provocate, a distanza di meno di cinque anni l'una dall'altra.

Per "crisi epilettica provocata" si intende una crisi scatenata da una causa identificabile e potenzialmente evitabile.

Una persona che ha una crisi epilettica iniziale o isolata o perde conoscenza deve essere dissuasa dalla guida. È richiesto il parere di uno specialista in neurologia o in disciplina equipollente, ai sensi del D.M. 30 gennaio 1998 e successive modifiche e integrazioni, che deve specificare il periodo di interdizione alla guida.

È estremamente importante identificare la sindrome epilettica specifica per valutare correttamente il livello di sicurezza rappresentato dal soggetto durante la guida (compreso il rischio di ulteriori crisi) e definire la terapia più adeguata. La valutazione deve essere effettuata da uno specialista in neurologia o in disciplina equipollente, ai sensi del D.M. 30 gennaio 1998 e successive modifiche e integrazioni.

Le persone che sono considerate clinicamente guarite su certificazione rilasciata da uno specialista in neurologia (o disciplina equipollente) e non hanno presentato crisi epilettiche da almeno 10 anni in assenza di trattamento farmacologico non sono più soggette a restrizioni o limitazioni.


I soggetti liberi da crisi da almeno 5 anni ma che risultino tuttora in trattamento saranno ancora sottoposti a controlli periodici da parte della Commissione medica locale che stabilirà la durata del periodo di idoneità dopo aver acquisito la certificazione emessa dallo specialista in neurologia o disciplina equipollente. Per i soggetti liberi da crisi da almeno 10 anni ma ancora in trattamento non è previsto il conseguimento/rinnovo della patente del gruppo 2.

Tutta la documentazione sanitaria dovrà restare agli atti della Commissione medica locale per almeno dieci anni.


### Gruppo 1

2. La patente di guida di un conducente con epilessia del gruppo 1 deve essere oggetto di attenta valutazione da parte della Commissione medica locale finché l'interessato non abbia trascorso un periodo di cinque anni senza crisi epilettiche in assenza di terapia.

I soggetti affetti da epilessia non soddisfano i criteri per una patente di guida senza restrizioni. Vi è obbligo di segnalazione, ai fini delle limitazioni al rilascio o della revisione di validità della patente di guida, all'Ufficio della Motorizzazione civile dei soggetti affetti da epilessia da parte di Enti o Amministrazioni che per motivi istituzionali di ordine amministrativo previdenziale, assistenziale o



- assicurativo abbiano accertato l'esistenza di tale condizione (per esenzione dalla spesa sanitaria, riconoscimento di invalidità civile, accertamenti dei servizi medico legali, ecc ).
3. Crisi epilettica provocata: il candidato che ha avuto una crisi epilettica provocata a causa di un fattore scatenante identificabile, con scarsa probabilità che si ripeta al volante, può essere dichiarato idoneo alla guida su base individuale, subordinatamente a un parere neurologico (se del caso, l'idoneità deve essere certificata tenendo conto degli altri requisiti psicofisici richiesti dalle norme vigenti, con riferimento, ad esempio, all'uso di alcol o ad altri fattori di morbilità).
  4. Prima o unica crisi epilettica non provocata: il candidato che ha avuto una prima crisi epilettica non provocata può essere dichiarato idoneo alla guida dopo un periodo di sei mesi senza crisi, a condizione che sia stata effettuata una valutazione medica specialistica appropriata. Il periodo di osservazione dovrà essere protratto finché l'interessato non abbia trascorso un periodo di cinque anni senza crisi epilettiche.
  5. Altra perdita di conoscenza: la perdita di conoscenza deve essere valutata in base al rischio di ricorrenza durante la guida.
  6. Epilessia: il conducente o il candidato può essere dichiarato idoneo alla guida dopo un periodo, documentato e certificato da parte dello specialista neurologo, di un anno senza ulteriori crisi.
  7. Crisi esclusivamente durante il sonno: il candidato o il conducente che soffre di crisi esclusivamente durante il sonno può essere dichiarato idoneo alla guida a condizione che il manifestarsi delle crisi sia stato osservato per un periodo non inferiore al periodo senza crisi previsto per l'epilessia ( un anno ). In caso di attacchi/crisi durante la veglia, è richiesto un periodo di un anno senza ulteriori manifestazioni prima del rilascio della patente di guida (cfr. "Epilessia").
  8. Crisi senza effetti sullo stato di coscienza o sulla capacità di azione: il candidato o il conducente che soffre esclusivamente di crisi a proposito delle quali è dimostrato che non incidono sullo stato di coscienza e che non causano incapacità funzionale, può essere dichiarato idoneo alla guida a condizione che il manifestarsi delle crisi sia stato osservato per un periodo non inferiore al periodo senza crisi previsto per l'epilessia (un anno). In caso di attacchi/crisi di natura diversa, è richiesto un periodo di un anno senza ulteriori manifestazioni prima del rilascio della patente di guida (cfr. "Epilessia").
  9. Crisi dovute a modificazioni o a riduzioni della terapia antiepilettica per decisione del medico: al paziente può essere raccomandato di non guidare per un periodo di sei mesi dall'inizio del periodo di sospensione del trattamento. In caso di crisi che si manifestano nel periodo in cui il trattamento medico è stato modificato o sospeso per decisione del medico, il paziente deve essere sospeso dalla guida per tre mesi se il trattamento efficace precedentemente applicato viene nuovamente applicato.
  10. Dopo un intervento chirurgico per curare l'epilessia: il conducente o il candidato può essere dichiarato idoneo alla guida dopo un periodo, documentato e certificato da parte dello specialista, di un anno senza ulteriori crisi.



## Gruppo 2

11. Il candidato non deve assumere farmaci antiepilettici per tutto il prescritto periodo di dieci anni senza crisi. Deve essere stato effettuato un controllo medico appropriato con un approfondito esame neurologico che non ha rilevato alcuna patologia cerebrale e alcuna attività epilettiforme all'elettroencefalogramma (EEG).

12 Crisi epilettica provocata: il candidato che ha avuto una crisi epilettica provocata a causa di un fattore scatenante identificabile con scarsa probabilità di ripetizione durante la guida può essere dichiarato idoneo alla guida su base individuale per veicoli ad uso privato e non per trasporto terzi, subordinatamente a un parere neurologico. Dopo l'episodio acuto è opportuno eseguire un EEG e un esame neurologico adeguato.

Un soggetto con una lesione strutturale intracerebrale che presenta un rischio accresciuto di crisi non deve guidare veicoli appartenenti al gruppo 2 (se del caso, l'idoneità deve essere certificata tenendo conto degli altri requisiti psicofisici richiesti dalle norme vigenti, con riferimento, ad esempio, all'uso di alcol o ad altri fattori di morbilità).

13. Prima o unica crisi epilettica non provocata: il candidato che ha avuto una prima crisi epilettica non provocata può essere dichiarato idoneo alla guida dopo un periodo di dieci anni senza ulteriori crisi senza il ricorso a farmaci antiepilettici, a condizione che sia stata effettuata una valutazione medica specialistica appropriata.

14. Altra perdita di conoscenza: la perdita di conoscenza deve essere valutata in base al rischio di ricorrenza durante la guida (se del caso, l'idoneità deve essere certificata tenendo conto degli altri requisiti psicofisici richiesti dalle norme vigenti, con riferimento, ad esempio, all'uso di alcol o ad altri fattori di morbilità).

15. Epilessia: devono trascorrere dieci anni senza crisi epilettiche, senza l'assunzione di farmaci antiepilettici e senza alcuna attività epilettiforme all'elettroencefalogramma (EEG). La stessa regola si applica anche in caso di epilessia dell'età pediatrica. In questi casi la Commissione dovrà stabilire una validità limitata che non potrà essere superiore a due anni.

Determinati disturbi (per esempio malformazione arterio-venosa o emorragia intracerebrale) comportano un aumento del rischio di crisi, anche se le crisi non si sono ancora verificate. In una siffatta situazione ai fini del rilascio della patente di guida la Commissione medica locale dovrà attentamente valutare tale rischio, stabilendo un opportuno periodo di verifica, con validità della possibilità di guidare non superiore a 2 anni ove non diversamente disposto.

